



## IIINFORMÁTICA 8º ANO

Semana 20º

Professora: Adriana Soares

Aluno(a) \_\_\_\_\_

Leia e responda da página 31 à 34 (Foto abaixo para quem não tem apostila)

Quando você vai fazer uma pesquisa na biblioteca, tem na cabeça um tema e muitas perguntas. Para responder a todas elas, começa procurando uma boa bibliografia. Na internet é mais ou menos a mesma coisa. O que muda é a maneira de encontrar o que você precisa. Se não há livros numerados nas prateleiras, organizados por assunto ou autor, o jeito é saber como chegar às fontes de informação disponíveis na rede mundial de computadores. Os canais de pesquisa são diversos sites de busca grátis.

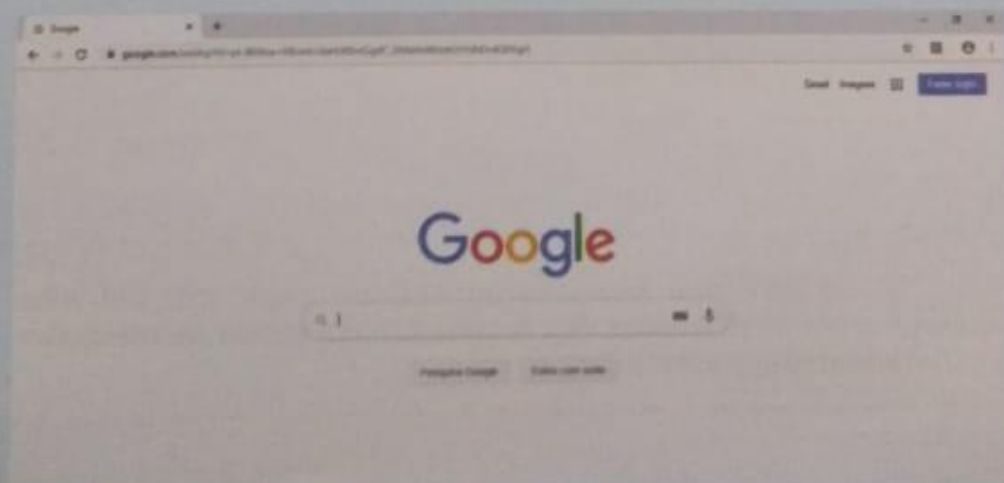
Usar a internet para pesquisas é algo muito comum hoje em dia. Com a tecnologia cada vez mais avançada, fica fácil obter conhecimento para concluir tarefas de casa ou fazer trabalhos escolares, da universidade e até monografias.

Para usá-los bem, é preciso conhecer alguns recursos.



Se você quer encontrar resenhas de grandes romances brasileiros, não adianta pesquisar por romances. Além do resultado ser amplo demais, retornam mais de 1,5 milhão de páginas, a maioria dos sites é em inglês.

Primeiro, você deve pesquisar apenas em páginas do Brasil. Só com essa estratégia, o universo da busca cai para 115 mil. Dá para ir além. Digitando "romances Brasil resenhas" (não é necessário usar "e"), a seleção fica em 3 mil páginas e já é possível encontrar bons textos.



## Cuidado na análise do resultado

Ao avaliar o resultado da pesquisa, considere o porquê de um site aparecer antes dos demais. "Nem sempre o primeiro endereço indicado é o mais interessante". Veja o que levar em conta na hora de optar pelas páginas que irá utilizar.



### Critério de exibição

As ferramentas de busca vasculham a web em segundos e trazem a informação mais relevante segundo normas próprias. "Entre os mais de 100 critérios com pesos e análises diferentes, estão o número de vezes que cada link já foi clicado por outros internautas e a ocorrência da palavra no nome da página".

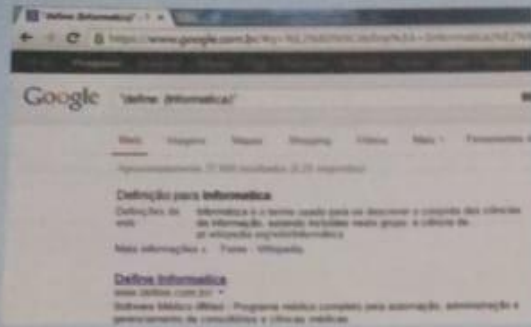
Cada buscador tem seu cadastro de páginas.

Nos últimos anos, o Google se tornou o mais popular por ter facilidades que tornam a busca muito interessante. Ele permite pesquisar apenas por imagens ou em revistas acadêmicas.



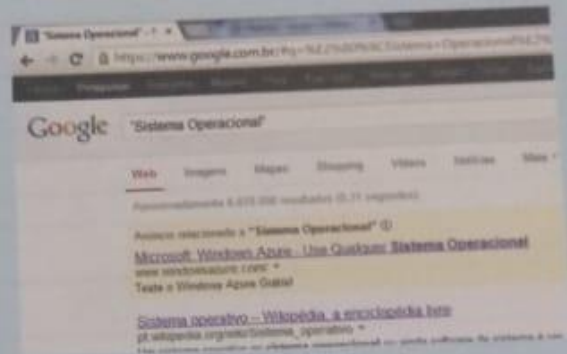
**"A maioria dos buscadores cobram para que um site apareça entre os primeiros dez resultados em casos de pesquisa por determinadas palavras".**

## Alguns comandos para filtrar o resultado da busca



Se desejar encontrar a definição de alguma palavra, objeto etc, digite "define: (palavra)".

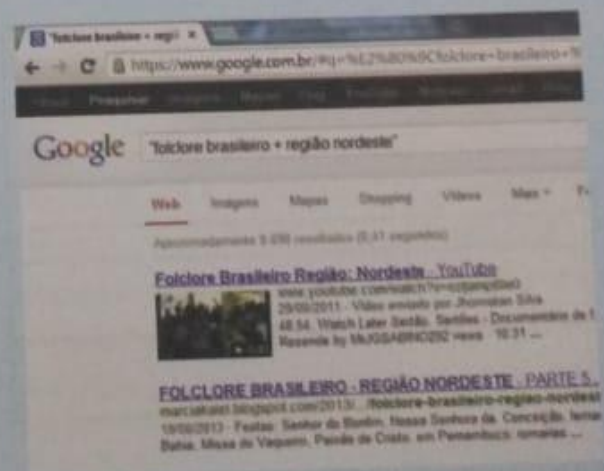
Usar aspas no início e no fim (" "), pois limita a pesquisa à frase digitada e não às palavras isoladas.



O asterisco (\*) amplia o resultado de uma pesquisa. Exemplo: se digitar Brasil\*, aparecerá o resultado da pesquisa para brasileiro, brasileira etc.



O sinal de adição (+) amplia a busca e traz páginas que contenham as duas expressões. Exemplo: "folclore brasileiro + região".



# Atividade

1) Qual a diferença entre uma pesquisa em Bibliotecas e na internet?


2) Porque é importante sempre avaliar o site antes de utilizar as informações?


3) Porque o Google se tornou o site de busca mais interessante?


4) O que acontece quando usamos o sinal de asterisco (\*) em uma pesquisa?


5) Descreva 5 (cinco) pontos positivos e 5 (cinco) pontos negativos da internet.

**Positivos**


**Negativos**